

Мигунова Г.С., Силиванов А.В.

АНАЛИЗ И ПЕРСПЕКТИВЫ РАЗВИТИЯ ПРОМЫШЛЕННОСТИ В РОССИИ

Статья посвящена анализу России в области развития промышленности. Приведены результаты факторного анализа влияния показателей отдельных отраслей на валовой внутренний продукт.

Ключевые слова: экономика, промышленность, развитие, базовые отрасли

Промышленность имеет очень важное значение, именно на ее основе происходит развитие и становление экономически стабильного состояния страны. Промышленность России представлена множеством отраслей и предприятий. Россия является одной из главных промышленных держав мира и одной из немногих стран, способных производить промышленные товары практически любого типа. Несмотря на то, что в девяностые годы наблюдался серьёзный спад производства, начиная с 2000 года наша промышленность демонстрирует довольно уверенный рост. В период с 2008 по 2014 год, из-за всемирного кризиса, произошел спад промышленной активности.

В настоящий момент, при сравнении 2014—2016 годов, состояние промышленности России является стабильным. Ситуация не только позволяет, но и подталкивает к развитию новых промышленных комплексов. В большинстве своем на это повлияла геополитическая обстановка в мире, которая, в связи с санкциями, уменьшила влияние импортных товаров на рынок товаров в России.

При анализе основных производственных комплексов выявлен рост количества выпущенной продукции по всем трем основным отраслям. Добыча полезных ископаемых в 2014 году было 9690978 и увеличилось в 2016 году до 11730498. Соответственно рост по данной отрасли составил 2039520. Обрабатывающее производство, за три года, увеличилось на 6504753. Производство и распределение электроэнергии, газа и воды увеличилось меньше всего, по отношению к двум предыдущим отраслям, на 620269. Эти данные обработаны и изображены на рисунке 1.

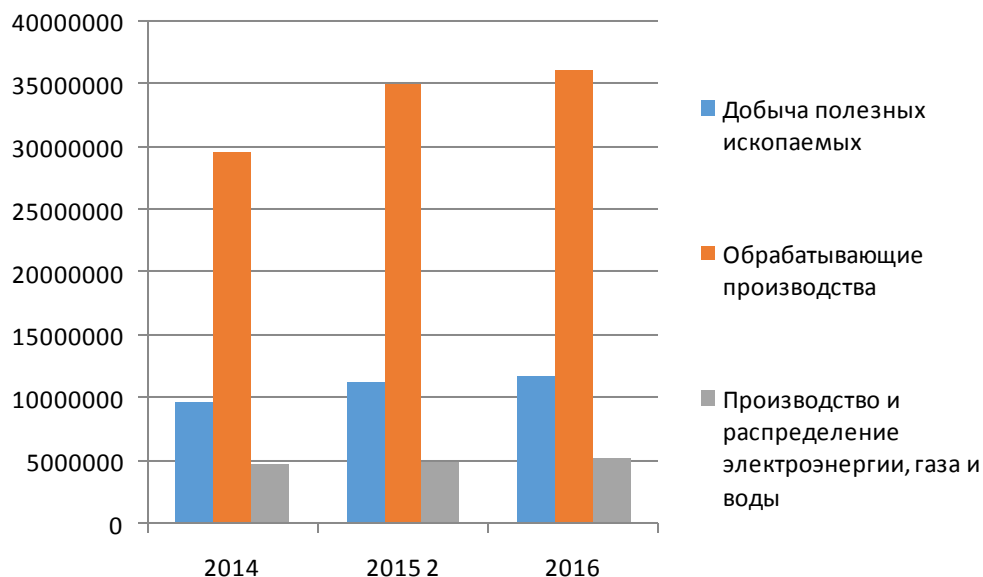


Рисунок 1 — Количество произведенного товара

ВВП является важным показателем, который отображает долю той или иной отрасли в общем объеме всех конечных товаров и услуг. Рассмотренный выше график, показывает положительную динамику отраслей промышленности. В соотношении с ВВП доли данных отраслей представлены на рисунке 2.

В рассматриваемом периоде все три отрасли увеличили свою долю в общем объеме ВВП. При этом увеличение было в пределах 1%, но из рисунка 1 видно, что количество произведенного товара по обрабатывающей промышленности увеличилось на 20%. В общей же структуре объем обрабатывающей промышленности увеличился всего на 0,5 процента, что говорит о положительной динамике остальных отраслей, которые так значительно увеличивают общий объем ВВП.

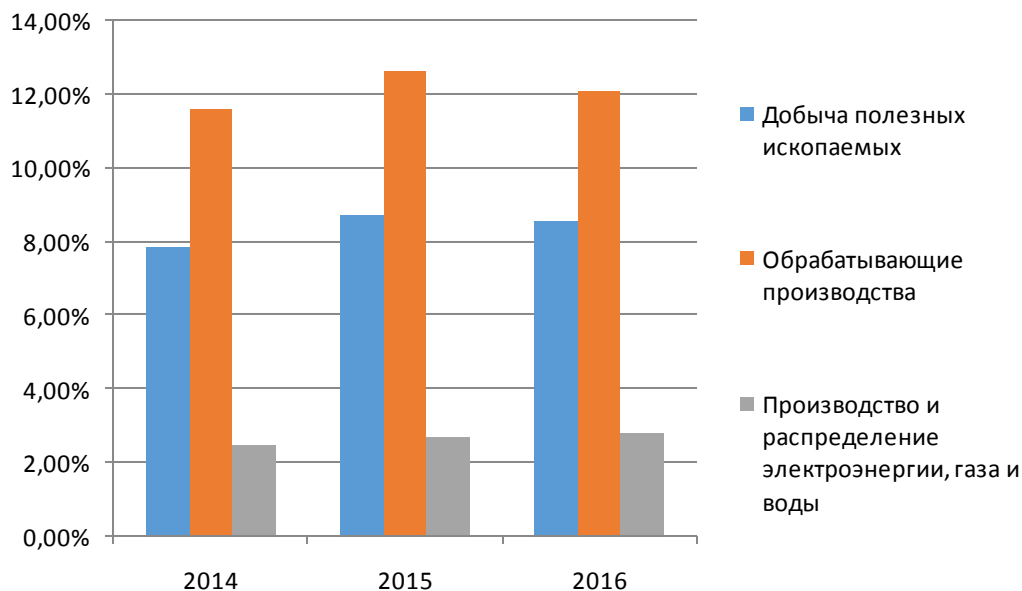


Рисунок 2 – Доля в ВВП

На рисунке 3 изображено изменение среднегодовой численности занятых по каждой отрасли. Из этих данных видно, что общий объем по каждой из отрасли был мало подвержен изменению. При этом общий объем производства увеличился, что говорит о увеличении производительности труда. Это в свою очередь указывает на модернизацию производства и общую положительную динамику всей промышленности России.

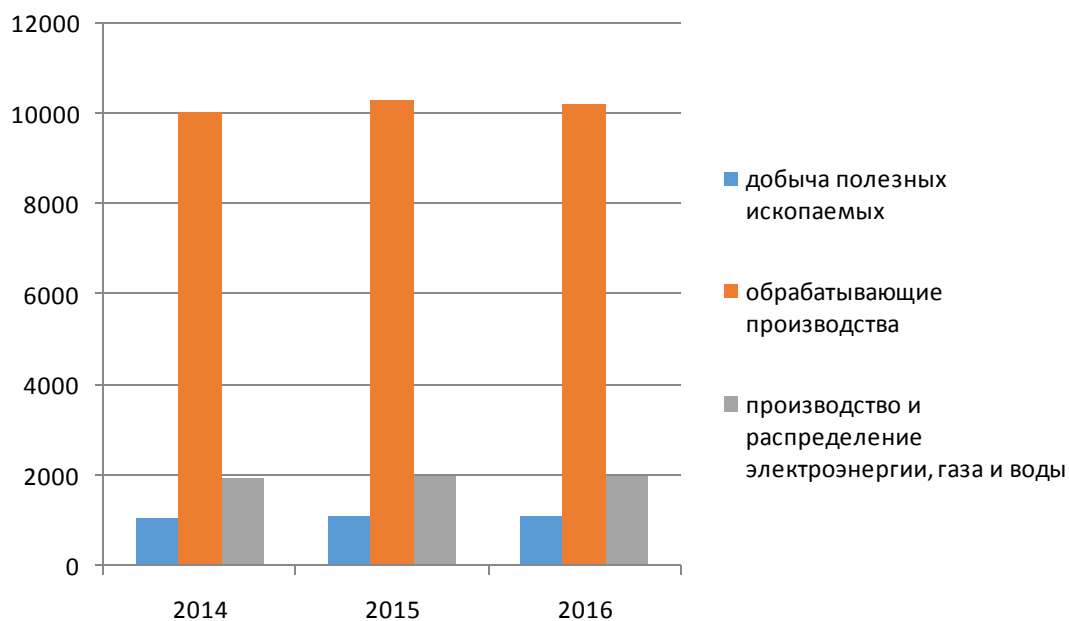


Рисунок 3 – Среднегодовая численность занятых

Из представленных данных можно сделать вывод, что общий объем развития промышленности в России носит положительный характер и, в скором времени, будет составлять все большую часть ВВП России. Жизни большей части людей будут связаны именно с производством. Научные исследования ученых дали возможности технического развития промышленности и в данный момент будет происходить общее развитие всей страны.

Список источников:

1. Бабук, И.М. Экономика промышленного предприятия / И.М. Бабук, Т.А. Сахнович. - М.: ИНФРА-М, 2013. - 439 с.
2. Прогноз социально-экономического развития российской федерации на 2016 год и на плановый период 2017 и 2018 годов [Электронный ресурс]. – Режим доступа: <http://economy.gov.ru/minec/activity/sections/macro/> Дата обращения 23.09.2017 г.
3. Российский статистический ежегодник. 2016: Стат.сб./Росстат. - М., 2016 – 725 с.
4. Спасской Н.В., Такмаковой Е.В.: –Социально-экономическое развитие России как объект государственного регулирования: Монография/ - М.: ИЦ РИОР, НИЦ ИНФРА-М, 2016. - 216 с.
5. <http://www.gks.ru> — сайт Федеральной службы государственной статистики.

©Силиванов Андрей Владимирович

Обучающийся В Орловском филиале Финансового университета
при правительстве РФ, г. Орел, РФ; e-mail: andr.s98@mail.ru

Научный руководитель Мигунова Галина Степановна

кандидат экономических наук, доцент; Орловский филиал Финансового
университета при Правительстве РФ, Орел, РФ; e-mail: gal1975@orel.ru