

# Интерактивная игра

НЕБОЛЕЙКА

Разработали: воспитатели  
МБДОУ «Детский сад №1 «Теремок»  
г. Междуреченск  
Сибякина Ольга Владимировна  
Кузнецова Надежда Александровна



## Интерактивная игра «Неболейка»

Игра состоит из игровых заданий. Выбор правильных ответов в каждом задании осуществляется нажатием на картинки. Правильные и неправильные ответы сопровождаются звуком и анимацией. Из этой игры дети узнают о методе работы которые использует врач-окулист в своей работе .


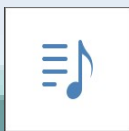
**Цель:** Формирование у детей познавательного интереса к профессии врач-окулист.

**Задачи:** Закреплять представление о трудовых действиях профессии врач-окулист, о его методе работы которые используют он в своей работе. Развивать быстроту реакции мышления, внимание.


Воспитывать уважительное отношение к труду взрослых, воспитание коммуникативных способностей, желание оказывать помощь.





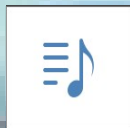










П























8 5 3



6 5 4



7 1 6






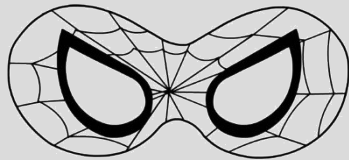




















НЕБОЛЕЙКА





# Список гиперссылок

[девочка 1](#)

[девочка 2](#)

[кнопочка](#)

[звездочка](#)

[Знайка](#)

[пилюлькин](#)

[Пончик](#)

[солнечные очки](#)

[очки для плавания](#)

[карнавальные очки](#)

[очки клоуна](#)

[защитные очки](#)

[очки летчика](#)

[очки супергероя](#)

[очки супергероя 2](#)

[пончик1](#)

[кабинет врача](#)

[таблица](#)

[приемная возле кабинета](#)

[тест 5](#)

[тест 3](#)

[тест 7](#)

[очки 1](#)

[очки 4](#)

[Больница 2](#)

[неболейка](#)

[белый чемоданчик](#)

[настенные часы](#)

[лупа 2](#)

[силуэт машины](#)

[силуэт самолета](#)

[силуэт слона](#)

[глаз2](#)

[цветные флаконы](#)

