

Правила поведения на природе для детей





Находясь в лесу с ребенком, стоит позаботиться о его безопасности:

- малыш не должен находиться на солнце слишком долго;
 - одежда должна быть как можно ярче – чтобы ребенка было хорошо видно.
- Не лишней на отдыхе с ребенком будет аптечка, ведь юный городской житель, не привыкший к насекомым и растениям, может пораниться или слишком чувствительно отреагировать на пыльцу.

В портативной аптечке должны быть:

- перекись водорода;
- зеленка или йод;
- активированный уголь;
- средство от ожогов;
- антигистаминный препарат;
- репеллент и средство после укусов комаров, шмелей;
- антибактериальные влажные салфетки.

После окончания удивительного лесного приключения стоит объяснить ребенку, что мусор крайне важно собрать и унести с собой, а костер обязательно нужно потушить, чтобы не допустить возгорания. Необходимо соблюдать нехитрые правила поведения на природе, для детей следование им станет гарантом безопасности, поможет научиться заботливому отношению к живым существам, видению и пониманию прекрасного и воспитает у малышей любовь к родному краю.

Правила поведения при встрече с опасными насекомыми

- Не машите руками перед осами, пчелами. Раздраженная оса или пчела может ужалить.
- Не тревожь осиное или пчелиное гнездо. Осы, пчелы, шершни, которых испугнули, собираются всем роем и в целях собственной защиты жалят своего обидчика.
- Собираясь отдыхать на природе, не следует пользоваться духами или косметикой с сильным запахом - пахучие вещества насекомые воспринимают как сигнал бедствия и могут напасть.



- Не давай сесть на себя оводам и слепням. Слепни и оводы очень навязчивы. Спугнешь слепня – он снова садится. Слепни любят жаркую солнечную погоду, обычно держатся по берегам рек и озер. Оводы выются рядом с крупными животными: коровами, лошадьми. Необходимо использовать препараты от укусов и отпугивающие этих насекомых средства.
- После прогулки в лесу надо внимательно осмотреть свое тело и волосы и, если обнаружишь клеща, попросить взрослого удалить его.
- Клещи любят влажные затемненные места с высокой травой. Они цепляются к одежде человека или шерсти животных. Если такого клеща не снять во время с одежды, он заползает под нее.

Правила поведения при общении с животными

Правила безопасного общения с собаками:

- Не трогайте собаку, когда она ест или спит.
- Не отбирайте предмет, с которым играет собака.
- Не трогайте щенков у собаки.
- Не показывайте собаке, что вы ее боитесь.
- Не замахивайтесь палкой на собаку- это ее не испугает, а разозлит.
- Если укусила собака, нужно немедленно сообщить взрослым.

Правила безопасного поведения при встрече с домашними животными:

- Не подходите близко к чужим козам, коровам, и другим животным.
- Рядом с лошадью ведите себя спокойно: шум, крик, беготня беспокоят лошадей.
- Обходить лошадь можно только спереди, так как она может ударить задними ногами-копытами.
- Не дразните животных.
- Не пытайтесь погладить или угостить чем – ни будь лошадь через решетку: лошадь может сломать тебе руку или даже откусить палец.
- Домашние животные никому не причиняют намеренного вреда, они нападают на человека от испуга, защищаясь от его неправильного поведения или агрессивных действий по отношению к ним.
- После общения с животными обязательно мойте руки с мылом.





Формирование у детей ответственного и бережного отношения к природе следует сочетать с ознакомлением с опасными растениями, развитию умения различать лекарственные и ядовитые растения, съедобные и несъедобные грибы.

Необходимо рассказывать детям об опасностях, возникающих при контакте с насекомыми и животными, формировать представления о правилах поведения при встрече с ними.

Заинтересовать детей, уточнить и систематизировать знания детей о правилах безопасности в природе важно начать с выявления уровня знаний и интересов, степени сформированности практических умений и навыков при помощи:

- беседы: как избежать неприятностей в лесу, на речке и др;
- различных видов игровой деятельности: сюжетно-ролевых, дидактических, подвижных и игр-драматизаций;
- тренингов: «Я потерялся», «Мы нашли грибы» и прочее;
- разбора проблемных ситуаций.

С целью создания условий для ознакомления детей с основами безопасности в природе необходима организация предметно-развивающей среды.

1. Необходимо рассматривать тематические альбомы или наборы картин: «Съедобные и несъедобные грибы», «Ядовитые растения», «Насекомые», «Дикие и домашние животные»
2. Дидактические и настольно-печатные игры «Опасно- не опасно», «Правила безопасности в природе», «Четвертый лишний»
3. Художественная и познавательная литература;
4. Фотоальбомы и иллюстрации для рассматривания и обсуждения различных ситуаций.

Осенью

- поджигать сухие листья и траву
- сбивать грибы.

Зимой

- задевать и ломать хрупкие ветки;
- пугать лесных обитателей.

В любое время года нельзя:

- повреждать кору деревьев;
- оставлять непотушенные костры;
- шуметь;
- ломать побеги кустарников и ветви деревьев;
- ловить зверьков, птиц, уносить их домой;
- оставлять мусор.

Общаясь с природой, дети понимают самые разнообразные вещи: осознают, как важно беречь эту удивительную среду, учатся быть добросовестными хозяевами нашей замечательной планеты. На природе детворе никогда не бывает скучно – здесь можно рассматривать тонкую паутинку, любоваться переливающимися крыльями стрекоз, пробовать ароматную лесную землянику – из ограничений только фантазия и световой день. Однако, увидев, что малыши заняты увлекательным занятием, не стоит расслабляться. Восторг от свободы и разнообразия может стать причиной травм.

Поэтому очень важно перед вылазкой за город напомнить детям правила поведения в природе, объяснить, что разрешено и запрещено.

Что можно делать вместе со взрослыми:

- Подходить к водоемам
- Играть в воде
- Подходить к открытому огню
- Собирать букеты
- Собирать ягоды и орехи
- Рассматривать муравейники
- Брать в руки представителей фауны

Что нельзя делать:

- Убегать от взрослых
- Заходить далеко в лес
- Бросать мусор
- Бесцельно рвать цветы, траву
- Пробовать сырые грибы,
- Пробовать незнакомые плоды

Немаловажно объяснить маленьким детям, что все живые существа вправе жить и расти. А потому нельзя убивать насекомых, портить ягодные кустарники и грибы, даже ядовитые.

Каждое растение и животное – важная часть экосистемы, лишение одного представителя флоры или фауны может негативно отразиться на природе.

Самое загадочное и удивительное из всего, что окружает человека – природа. Именно она дарит незабываемые мгновения радости, спокойствия и гармонии.

Особенно остро природу воспринимают дети – многообразие, яркость и живописность окружающего мира оказывают воздействие на все чувства малышей. Мир природы оставляет в детских сердцах незабываемые впечатления, а насыщенные краски, неожиданные встречи, и величие природы вызывает вполне объяснимое желание – потрогать и попробовать все, что окружает. Именно поэтому любознательные малыши нередко оказываются в опасности – незнакомые с основами безопасного поведения, дети могут навредить не только природе, но и самим себе. Потому крайне важно объяснять мальчишкам и девчонкам правила безопасного поведения на природе и последствия неосторожных поступков.

Главные правила поведения на природе для детей дошкольного возраста

Для малышей самый лучший вариант знакомства с окружающим миром – засовывание в рот всего, что попадает на пути. А потому объекты живой природы могут стать причиной опасности. Стоит объяснить крохам, что нельзя пробовать встречающиеся ягоды, не показав их взрослым. То же касается и других даров природы. Для детей постарше следует донести информацию о том, как правильно перемещаться по лесу: ни в коем случае нельзя бегать, сломя голову, ведь споткнувшись о случайный камень или корень, можно серьезно пораниться.

Безопасность круглый год: правила поведения людей в природе весной, летом, осенью и зимой

Соблюдение лесных заповедей не зависит от времени года.

Нормы поведения в среде обитания удивительных животных, насекомых и растений так же обязательны, как правила гигиены и этикета.

Памятка безопасности (что «нельзя» делать на природе)


Весной

- рвать первоцветы;
- разорять птичьи гнезда;
- выжигать прошлогоднюю траву.


Летом

- обрывать паутину и убивать пауков;
- стараться поймать бабочек, пчел, стрекоз;
- собирать ягоды и грибы, с которыми раньше не был знаком.

ГРИБЫ



СЪЕДОБНЫЕ

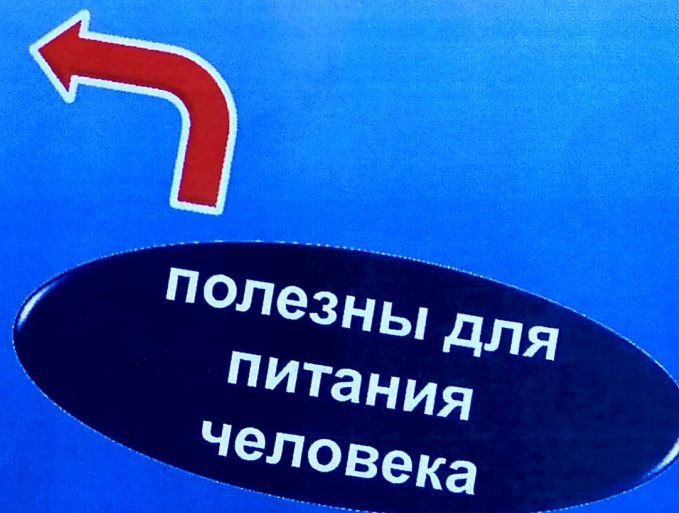


НЕСЪЕДОБНЫЕ



СЪЕДОБНЫЕ ГРИБЫ

**Коричневой шляпкой приветствую вас.
Я скромный грибок безо всяких прикрас.
Под белой березкой нашел я приют.
Скажите-ка, дети, меня как зовут?
(подберезовик)**



СЪЕДОБНЫЕ ГРИБЫ

**Я в красной шапочке расту
Среди корней осиновых,
Меня узнаешь за версту,
Зовусь я ... подосиновик.**



**полезны для
питания
человека**

Боровик

Я сегодня так устала,
Я грибов нашла немало,
Только жалко, что пока
Не нашла боровика.
Даже если невелик
Гриб с названием «боровик»,
Мы ему ужасно рады -
И он к этому привык:
Знает, что ему любой
Отдает поклон земной.



полезны для
питания
человека

Их сырыми не едят

На ножках-белоснежках
проснулись Сыроежки.
Хоть сыро им немножко,
но так приятно ножкам,
и шляпкам, очень хрупким,
в траве вполне уютно.



полезны для
питания
человека

НЕСЪЕДОБНЫЕ ГРИБЫ



нельзя
трогать и есть!

ядовитые
вещества
вызывают
отравления



НЕСЪЕДОБНЫЕ ГРИБЫ

Скромный, тоненький и бледный...

Этот гриб, представьте, вредный.

Попадёт грибочек в суп –

Вас в больницу увезут.

Потому что ядовитый,
И на всех вокруг сердитый.

Мы оставим на полянке

Эту вредную...поганку



ядовитые и
опасные для
человека



Лучше не трогай

На красненьком платочке
Беленькие точки.
У Мухомора чудный вид.
Жаль, что так он ядовит.
Головной его убор
украшает тёмный бор.



ядовитые и
опасные для
человека



Ядовитые растения



наперстянка пурпурная

**Очень ядовитая!
Ядовиты все части
растения. Нельзя
вдыхать их запах.**




ядовитые растения

Все части
растения
смертельно
ядовиты. Яд
содержится
даже в вазе
с водой.
Плод -
красная
ягода, также
ядовита.



ландыш



Ядовитые растения



волчье лыко

**Ягоды ядовиты и
их нельзя есть**



Ядовитые растения



борщевик

Растение опасно.
Если потрогать, то
возникает
покраснение и
жжение кожи.

**Не рви в природе незнакомые тебе
растения. Часто красивые растения
ядовиты. Не ешь незнакомые ягоды!**

